

Versione aggiornata
al 31/10/2023

Nuovo Portale MyTerna

Overview del Nuovo Portale MyTerna

Manuale Utente
NPMT_MU_00



Guida al Nuovo Portale MyTerna

Gentile Utente,

in questa guida trovi la descrizione della Homepage e delle principali funzionalità del Nuovo Portale MyTerna, su cui puoi navigare accedendo a questo [link](#).

Inoltre, sono a tua disposizione i Manuali Utente di dettaglio all'interno dei quali vengono illustrati gli step da seguire per portare a termine correttamente tutti i processi che puoi effettuare all'interno del Portale.

Indice – Overview del Nuovo Portale MyTerna

1

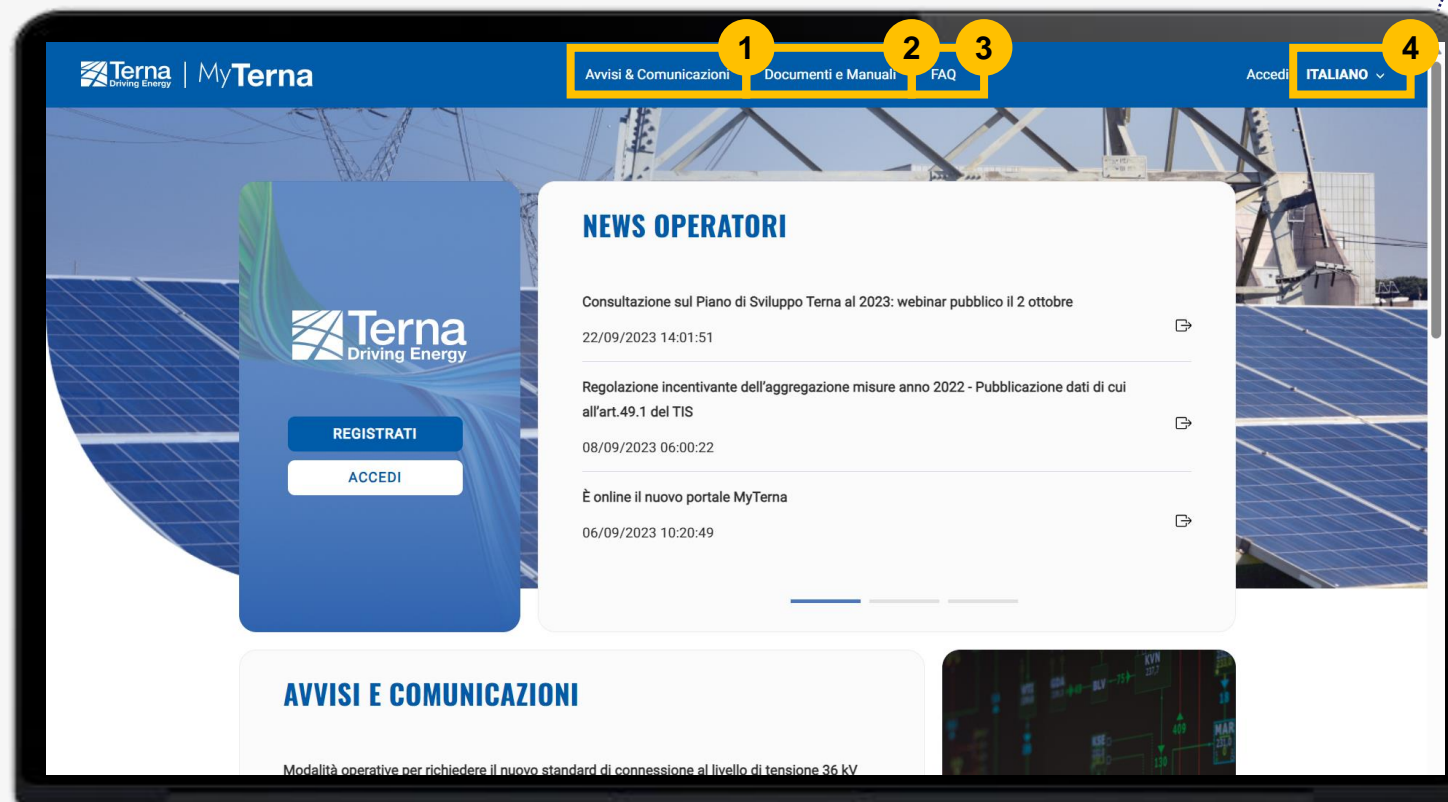
[Overview della Homepage del Nuovo Portale MyTerna](#)

pagina 4

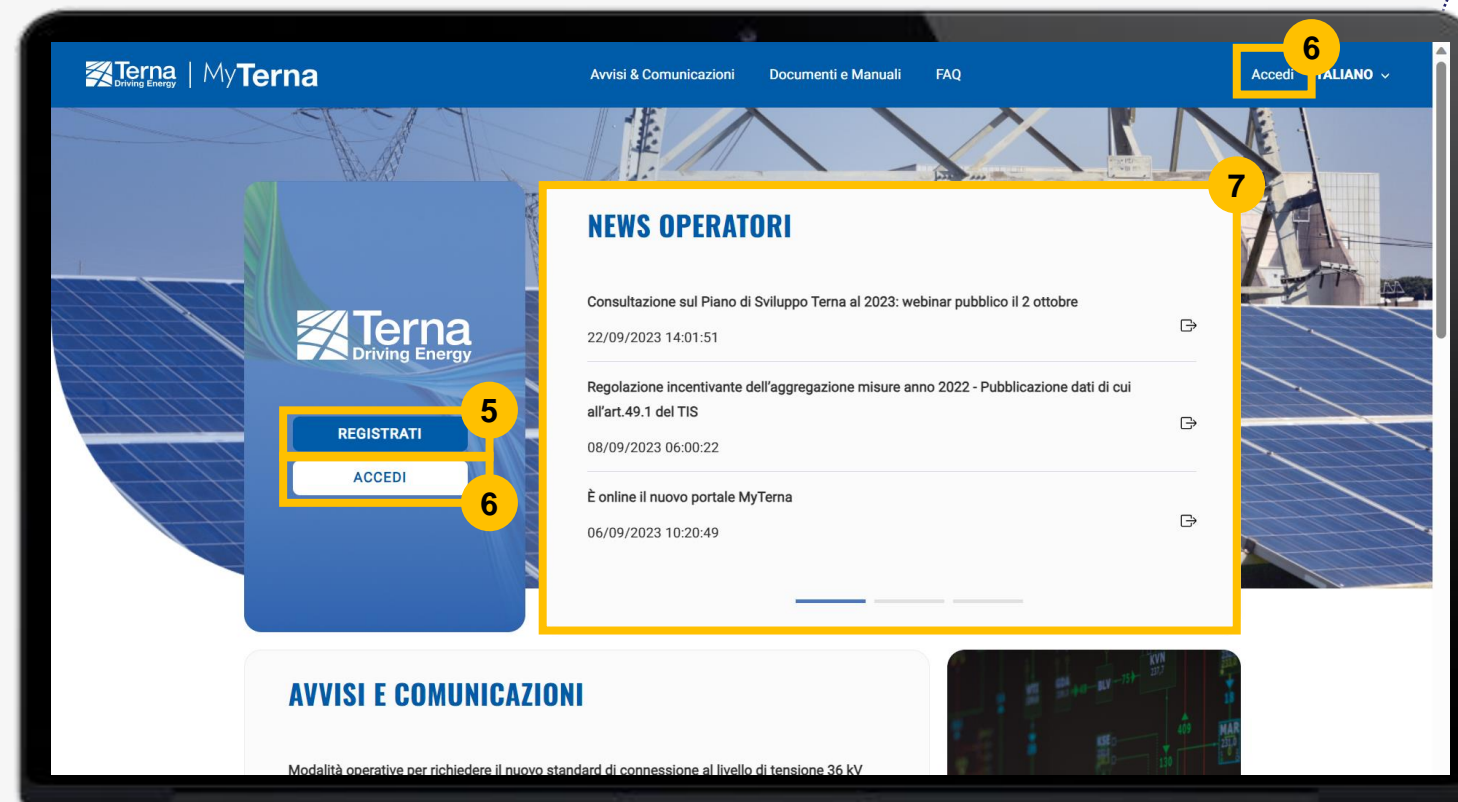
1. OVERVIEW DELLA HOMEPAGE DEL NUOVO PORTALE MYTERNA

Overview della Homepage del Nuovo Portale MyTerna (1/5)

1. All'interno della sezione «**Avvisi & Comunicazioni**» è possibile visualizzare le notizie pubblicate da Terna
2. All'interno della sezione «**Documenti e Manuali**» è possibile visualizzare e scaricare la documentazione e la manualistica a supporto
3. All'interno della sezione «**FAQ**» è possibile consultare la lista delle domande più frequenti e le relative risposte
4. Cliccare sulla **freccia** per espandere il menù a tendina e modificare la lingua di visualizzazione

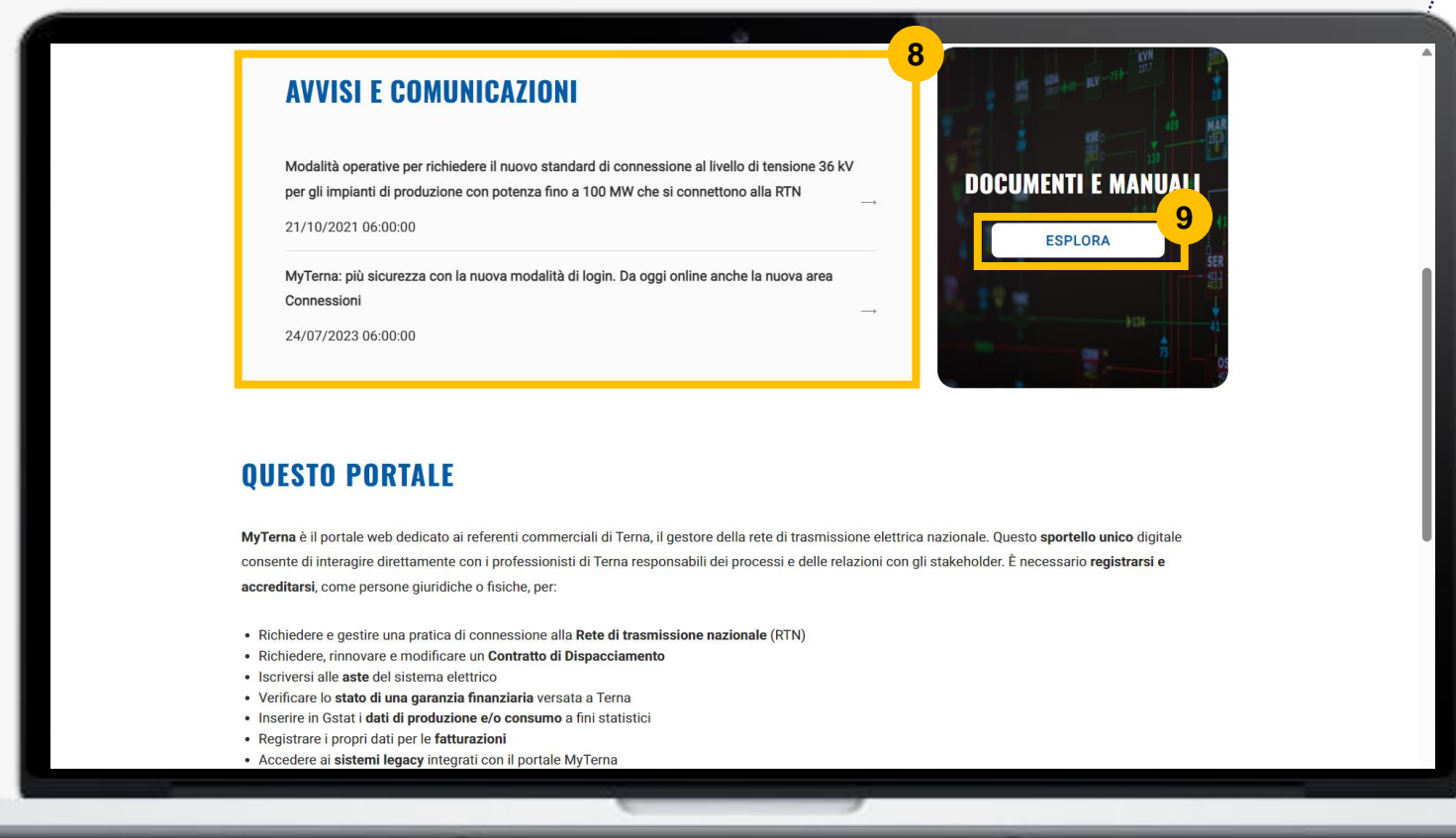


Overview della Homepage del Nuovo Portale MyTerna (2/5)



5. Cliccare sul pulsante «**Registrati**» per registrare un nuovo Operatore Elettrico
6. Cliccare sul pulsante «**Accedi**» per effettuare l'accesso con un'utenza già registrata
7. All'interno della sezione «**News Operatori**» è possibile visualizzare le novità pubblicate da Terna e prenderne visione singolarmente

Overview della Homepage del Nuovo Portale MyTerna (3/5)



8. Scorrendo la pagina, all'interno della sezione «**Avvisi e Comunicazioni**» è possibile visualizzare l'elenco delle notizie pubblicate da Terna e prenderne visione singolarmente
9. Cliccare sul pulsante «**Esplora**» per accedere alla sezione «Documenti e Manuali»

Overview della Homepage del Nuovo Portale MyTerna (4/5)

10. Scorrendo ulteriormente la pagina, è possibile visualizzare informazioni specifiche relativamente a «**Gestione anagrafica**», «**Richiesta di connessione**», «**Contratti e convenzioni**», «**Procedure concorsuali**»

QUESTO PORTALE

MyTerna è il portale web dedicato ai referenti commerciali di Terna, il gestore della rete di trasmissione elettrica nazionale. Questo **sportello unico** digitale consente di interagire direttamente con i professionisti di Terna responsabili dei processi e delle relazioni con gli stakeholder. È necessario **registrarsi e accreditarsi**, come persone giuridiche o fisiche, per:

- Richiedere e gestire una pratica di connessione alla **Rete di trasmissione nazionale (RTN)**
- Richiedere, rinnovare e modificare un **Contratto di Dispacciamento**
- Iscrivere alle **aste** del sistema elettrico
- Verificare lo **stato di una garanzia finanziaria** versata a Terna
- Inserire in Gstat i **dati di produzione e/o consumo** a fini statistici
- Registrare i propri dati per le **fatturazioni**
- Accedere ai **sistemi legacy** integrati con il portale MyTerna
- Richiedere un **Codice EIC** (Energy International Code)

GESTIONE ANAGRAFICA

RICHIEDITA DI CONNESSIONE

CONTRATTI E CONVENZIONI

PROCEDURE CONCORSAU

Per le società e le persone fisiche che interagiscono con Terna, in questa sezione è possibile modificare e visualizzare i propri dati anagrafici oltre a gestire eventuali eventi societari. Si tratta in particolare di questo tipo di informazioni:

- Dati dei referenti/utenti
- Indirizzo della Sede Legale e/o della Sede Amministrativa
- Eventuale Rappresentanza Fiscale in Italia per Società extra UE
- Indirizzi PEC e Codici d'Ufficio per società che appartengono alla Pubblica Amministrazione

10

Overview della Homepage del Nuovo Portale MyTerna (5/5)

11. In fondo alla pagina, all'interno della voce «**Link Utili**» è possibile cliccare sul link di interesse per essere reindirizzati alla pagina relativa

