

Versione aggiornata
al 07/02/2024

Nuovo Portale MyTerna

Pratiche Asta MDC

Manuale Utente
NPMT_MU_06



Guida al Nuovo Portale MyTerna

Gentile Utente,

di seguito trovi una breve guida pensata per aiutarti nell'utilizzo quotidiano del Nuovo Portale MyTerna.

In pochi semplici passi vengono illustrati gli step da seguire per gestire le **Pratiche Asta MDC**.

Inoltre, è a tua disposizione un Manuale Utente relativo alla descrizione della Homepage e delle principali funzionalità del Nuovo Portale MyTerna (NPMT_MU_00_Overview del Nuovo Portale MyTerna).

Indice – Pratiche Asta MDC

1

[Pratica di Partecipazione Asta](#)

pagina 4

2

[Pratica di Restituzione Fondo di Garanzia](#)

pagina 45

1. PRATICA DI PARTECIPAZIONE ASTA

Pratica di Partecipazione Asta (1/15)

La Pratica di Partecipazione Asta può essere aperta:

- All'interno del Nuovo CRM, da un Utente Terna;
- Attraverso il Nuovo Portale MyTerna, dall'[Operatore Elettrico](#).

Pratica di Partecipazione Asta (2/15)

Apertura Pratica

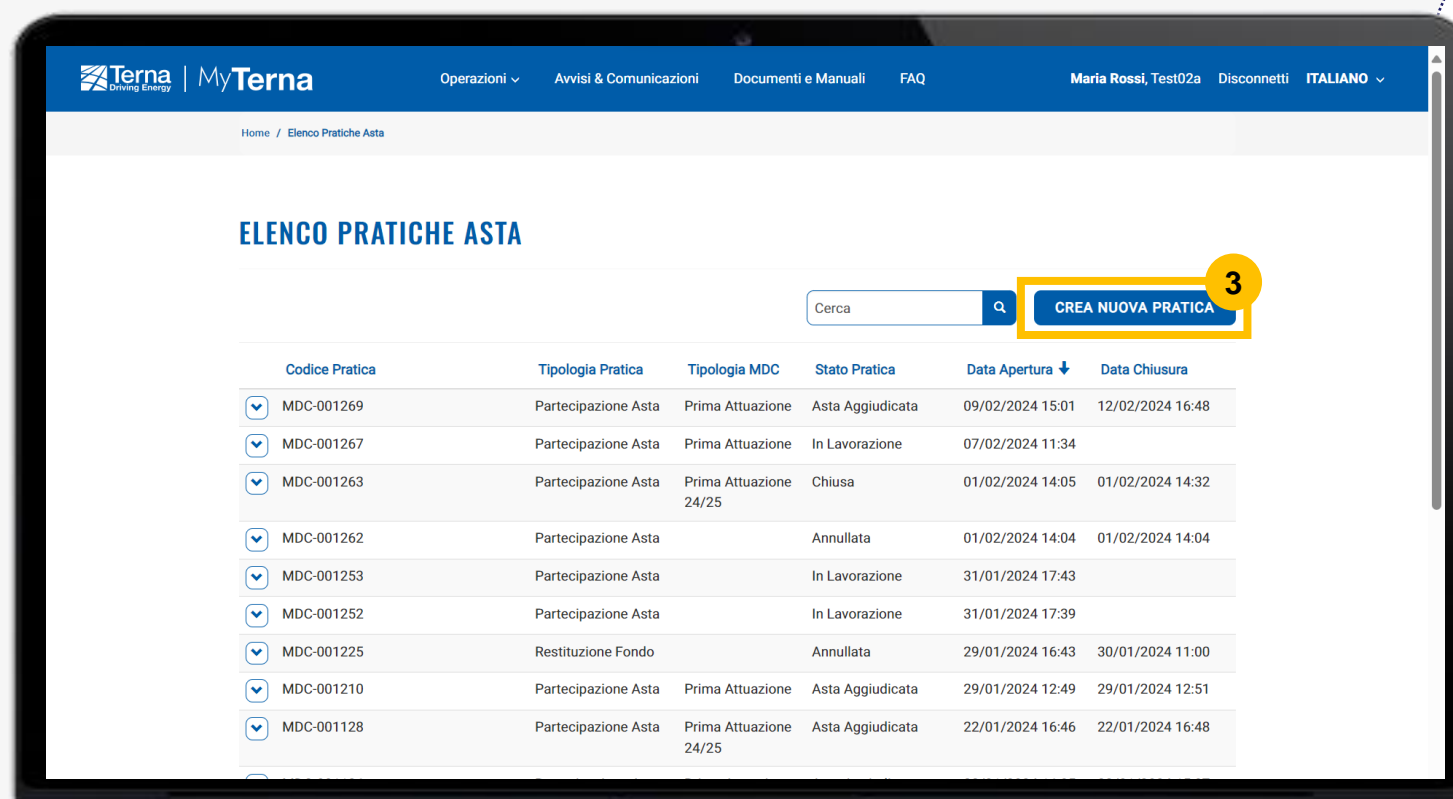
1. All'interno della Homepage, aprire la sezione «**Operazioni**»
2. Selezionare la sottovoce «**Pratiche Asta MDC**» all'interno della voce «**Aste**»



Pratica di Partecipazione Asta (3/15)

Apertura Pratica

3. Cliccare sul pulsante «**Crea nuova pratica**»



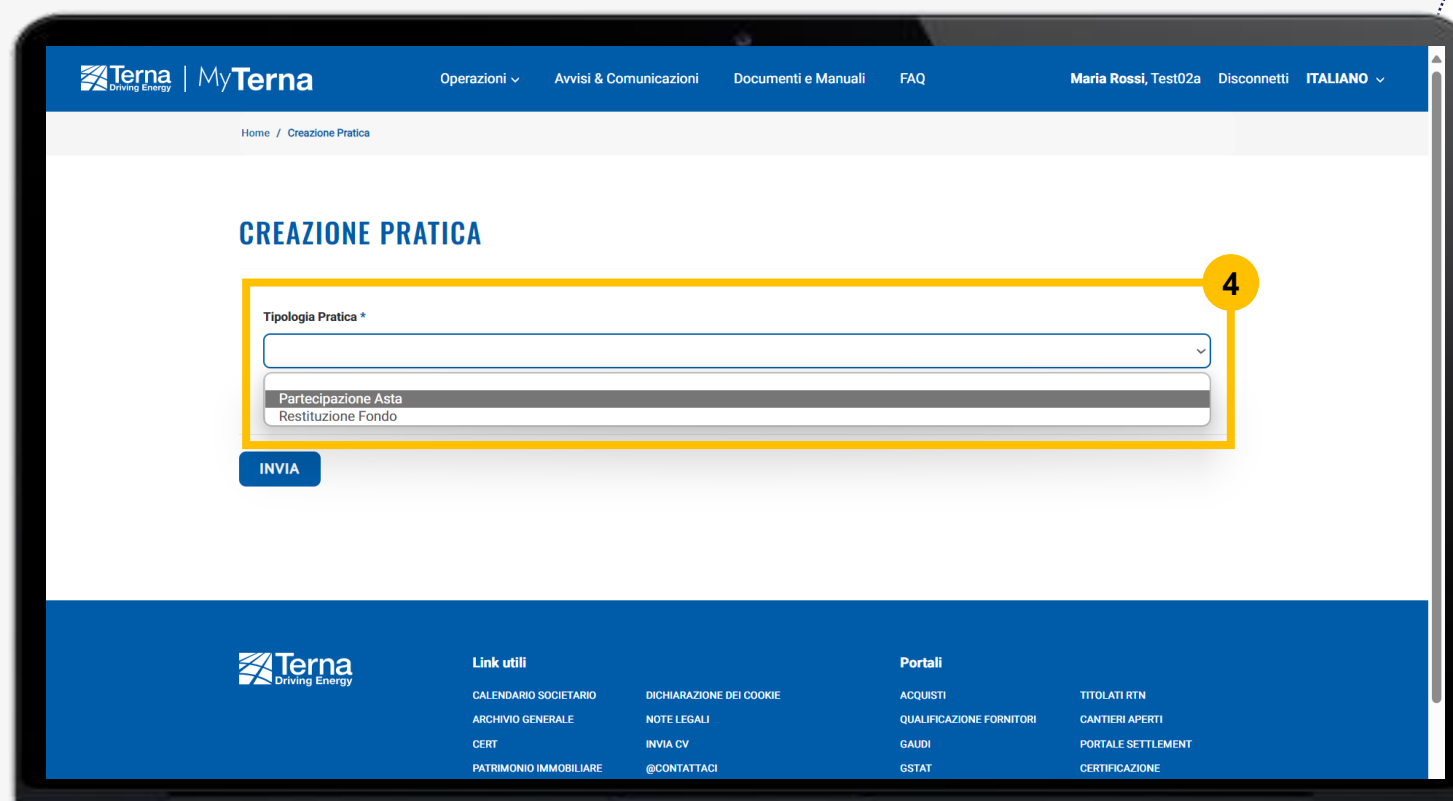
The screenshot displays the 'ELENCO PRATICHE ASTA' (Auction Practices List) page in the Terna MyTerna system. The page features a search bar and a 'CREA NUOVA PRATICA' button, which is highlighted with a yellow box and a yellow circle containing the number 3. Below the search bar is a table listing various auction practices.

Codice Pratica	Tipologia Pratica	Tipologia MDC	Stato Pratica	Data Apertura ↓	Data Chiusura
✓ MDC-001269	Partecipazione Asta	Prima Attuazione	Asta Aggiudicata	09/02/2024 15:01	12/02/2024 16:48
✓ MDC-001267	Partecipazione Asta	Prima Attuazione	In Lavorazione	07/02/2024 11:34	
✓ MDC-001263	Partecipazione Asta	Prima Attuazione 24/25	Chiusa	01/02/2024 14:05	01/02/2024 14:32
✓ MDC-001262	Partecipazione Asta		Annullata	01/02/2024 14:04	01/02/2024 14:04
✓ MDC-001253	Partecipazione Asta		In Lavorazione	31/01/2024 17:43	
✓ MDC-001252	Partecipazione Asta		In Lavorazione	31/01/2024 17:39	
✓ MDC-001225	Restituzione Fondo		Annullata	29/01/2024 16:43	30/01/2024 11:00
✓ MDC-001210	Partecipazione Asta	Prima Attuazione	Asta Aggiudicata	29/01/2024 12:49	29/01/2024 12:51
✓ MDC-001128	Partecipazione Asta	Prima Attuazione 24/25	Asta Aggiudicata	22/01/2024 16:46	22/01/2024 16:48

Pratica di Partecipazione Asta (4/15)

Apertura Pratica

4. Nella sezione «**Creazione Pratica**», all'interno del menù a tendina «**Tipologia Pratica**», selezionare la voce «**Partecipazione Asta**»



The screenshot shows the Terna MyTerna website interface. The top navigation bar includes the Terna logo, 'MyTerna', and various menu items like 'Operazioni', 'Avvisi & Comunicazioni', 'Documenti e Manuali', and 'FAQ'. The user is logged in as 'Maria Rossi, Test02a'. The main content area is titled 'CREAZIONE PRATICA'. Below this, there is a form with a dropdown menu labeled 'Tipologia Pratica *'. The dropdown is open, showing two options: 'Partecipazione Asta' (which is highlighted) and 'Restituzione Fondo'. A yellow box surrounds the dropdown menu, and a yellow circle with the number '4' is positioned to its right. Below the dropdown is a blue button labeled 'INVIA'.

Pratica di Partecipazione Asta (5/15)

Apertura Pratica

The screenshot shows a web form titled 'Dati Richiesta' (Request Data) for a 'Pratica di Partecipazione Asta' (Auction Participation Practice). The form is displayed on a laptop screen. A yellow box highlights the main form area, and a yellow circle with the number '5' is positioned at the top right of this box. Another yellow box highlights the 'SALVA' (Save) and 'INVIA' (Send) buttons at the bottom, with a yellow circle containing the number '6' next to it.

Dati Richiesta

Codice Pratica
MDC-001270

Tipologia Pratica *
Partecipazione Asta

Referente *
Maria Rossi

Data Apertura
13/02/2024 17:11

Data Chiusura
—

Stato Pratica: Bozza

Note
Nessun impegno da visualizzare.

AGGIUNGI COMMENTO

MOSTRA ALTRO

SALVA INVIA

5. All'interno della sezione «**Dati Richiesta**» sono riportati in sola lettura gli attributi della Pratica, ad eccezione del campo «**Referente**».
6. Cliccare sul pulsante «**Invia**»


È possibile inserire un commento indirizzato all'Utente Terna cliccando sul pulsante «**Aggiungi Commento**» e visualizzare lo storico delle note inserite cliccando sul pulsante «**Mostra Altro**»

Contesto dello Use Case

Il Team Terna valida la pratica

Il Team Terna procede alla lavorazione della pratica aperta dall'Operatore Elettrico e comunica l'importo del Fondo Garanzia da versare.

L'Operatore Elettrico procede quindi con il versamento del Fondo Garanzia, seguendo gli step illustrati successivamente.



Pratica di Partecipazione Asta (6/15)

Versamento Fondo Garanzia

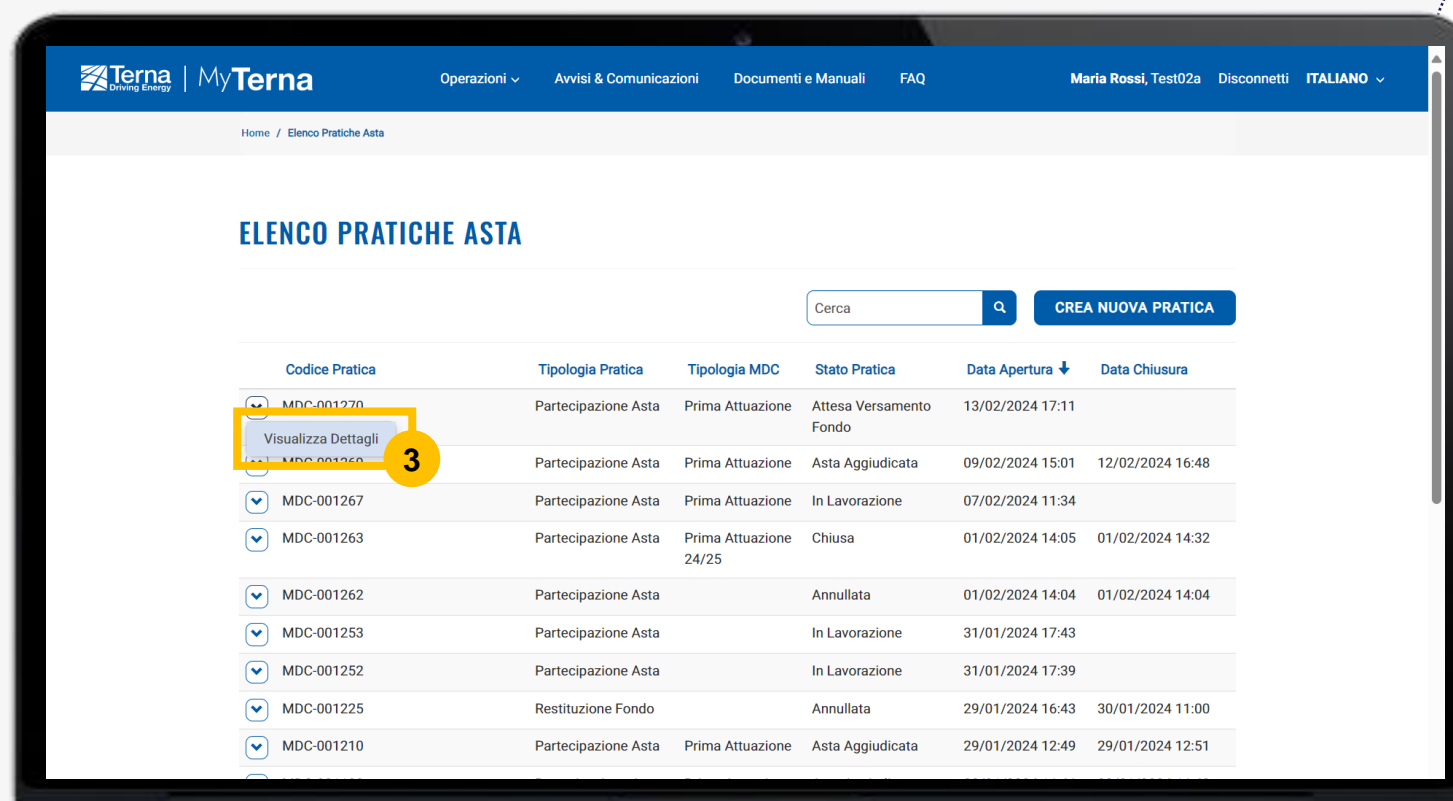
1. All'interno della Homepage, aprire la sezione «**Operazioni**»
2. Selezionare la sottovoce «**Pratiche Asta MDC**» all'interno della voce «**Aste**»



Pratica di Partecipazione Asta (7/15)

Versamento Fondo Garanzia

3. In corrispondenza della Pratica di interesse, selezionare dal menù a tendina la voce «**Visualizza dettagli**»



The screenshot displays the 'ELENCO PRATICHE ASTA' (Auction Practices List) page on the MyTerna portal. The page includes a search bar and a 'CREA NUOVA PRATICA' button. The table lists various auction practices with columns for Codice Pratica, Tipologia Pratica, Tipologia MDC, Stato Pratica, Data Apertura, and Data Chiusura. The first row, MDC-001270, is highlighted, and its dropdown menu is open, showing the 'Visualizza Dettagli' option. A yellow box and a yellow circle with the number '3' are used to highlight this specific action.

Codice Pratica	Tipologia Pratica	Tipologia MDC	Stato Pratica	Data Apertura ↓	Data Chiusura
MDC-001270	Partecipazione Asta	Prima Attuazione	Attesa Versamento Fondo	13/02/2024 17:11	
MDC-001269	Partecipazione Asta	Prima Attuazione	Asta Aggiudicata	09/02/2024 15:01	12/02/2024 16:48
MDC-001267	Partecipazione Asta	Prima Attuazione	In Lavorazione	07/02/2024 11:34	
MDC-001263	Partecipazione Asta	Prima Attuazione 24/25	Chiusa	01/02/2024 14:05	01/02/2024 14:32
MDC-001262	Partecipazione Asta		Annullata	01/02/2024 14:04	01/02/2024 14:04
MDC-001253	Partecipazione Asta		In Lavorazione	31/01/2024 17:43	
MDC-001252	Partecipazione Asta		In Lavorazione	31/01/2024 17:39	
MDC-001225	Restituzione Fondo		Annullata	29/01/2024 16:43	30/01/2024 11:00
MDC-001210	Partecipazione Asta	Prima Attuazione	Asta Aggiudicata	29/01/2024 12:49	29/01/2024 12:51

Pratica di Partecipazione Asta(8/15)

Versamento Fondo Garanzia

4. All'interno della sezione «**Dati Richiesta**», sono riportate in sola lettura le informazioni relative alla Pratica

The screenshot displays the Terna MyTerna web application. The top navigation bar includes the Terna logo, 'MyTerna', and various menu items like 'Operazioni', 'Avvisi & Comunicazioni', 'Documenti e Manuali', and 'FAQ'. The user profile 'Maria Rossi, Test02a' is visible in the top right corner. The main content area is titled 'PRATICA DI PARTECIPAZIONE ASTA'. A yellow box highlights the 'Dati Richiesta' section, which contains the following fields:

- Codice Pratica**: MDC-001270
- Tipologia Pratica ***: PRT4634721 ta
- Referente ***: Maria Rossi
- Data Apertura**: 13/02/2024 17:11

To the right of the 'Dati Richiesta' section, there is a 'Note' area with a button 'AGGIUNGI COMMENTO' and a message 'Nessun impegno da visualizzare.' Below this is a button 'MOSTRA ALTRO'. A yellow circle with the number 4 is positioned next to the 'Dati Richiesta' section.

Pratica di Partecipazione Asta (9/15)

Versamento Fondo Garanzia

5. All'interno della sezione «**Cumulativo Aste**», sono riportate in sola lettura le informazioni relative agli importi delle aste sostenute.

The screenshot displays the Terna MyTerna web interface. The top navigation bar includes the Terna logo, 'MyTerna', and various menu items like 'Operazioni', 'Avvisi & Comunicazioni', 'Documenti e Manuali', 'FAQ', and user information 'Maria Rossi, Test02a'. Below the navigation bar, the breadcrumb 'Home / Pratica MDC' is visible. The main content area features a section titled 'CUMULATIVO ASTE' which is highlighted with a yellow rectangular box. A yellow circle with the number '5' is positioned at the top right corner of this box. Inside the 'CUMULATIVO ASTE' section, there are four input fields arranged in a 2x2 grid: 'Totale Fondo Versato' (1.055,00 €), 'Totale Fondo Aggiudicato' (135,00 €), 'Fondo Restituito' (5,00 €), and 'Giacenza' (1.050,00 €). Below this section, there is another section titled 'FONDI ASTA CORRENTE' containing four input fields: 'Fondo Garanzia Richiesto' (1.000,00 €), 'Fondo Garanzia Versato' (empty), 'Fondo Aggiudicato' (empty), and 'Data Fine Decorrenza' (empty). To the right of these fields is a 'Validazione Fondo Versato' section with radio buttons for 'No' (selected) and 'Si'.

Pratica di Partecipazione Asta (11/15)

Versamento Fondo Garanzia

6. All'interno della sezione «**Fondi Asta Corrente**», valorizzare il campo «**Fondo Garanzia Versato**» considerando che il Fondo richiesto da Terna è riportato nel campo «**Fondo Garanzia Richiesto**»

FONDI ASTA CORRENTE

Fondo Garanzia Richiesto
1.000,00 €

Fondo Garanzia Versato

Validazione Fondo Versato
☒ No ☐ Si

Fondo Aggiudicato
—

Data Fine Decorrenza
—

DOCUMENTI FONDO VERSATO

CREA

File	Data caricamento	Descrizione
Nessun record da visualizzare.		

SALVA INVIA

Pratica di Partecipazione Asta (12/15)

Versamento Fondo Garanzia

7. All'interno della sezione «**Documenti Fondo Versato**», cliccare sul pulsante «**Crea**» per caricare un nuovo *Documento di Garanzia*.

FONDI ASTA CORRENTE

Fondo Garanzia Richiesto: 1.000,00 €

Fondo Garanzia Versato: 1.000,00 €

Validazione Fondo Versato: ☐ No ☐ Si

Fondo Aggiudicato: —

Data Fine Decorrenza: —

DOCUMENTI FONDO VERSATO

CREA 7

File	Data caricamento	Descrizione
Nessun record da visualizzare.		

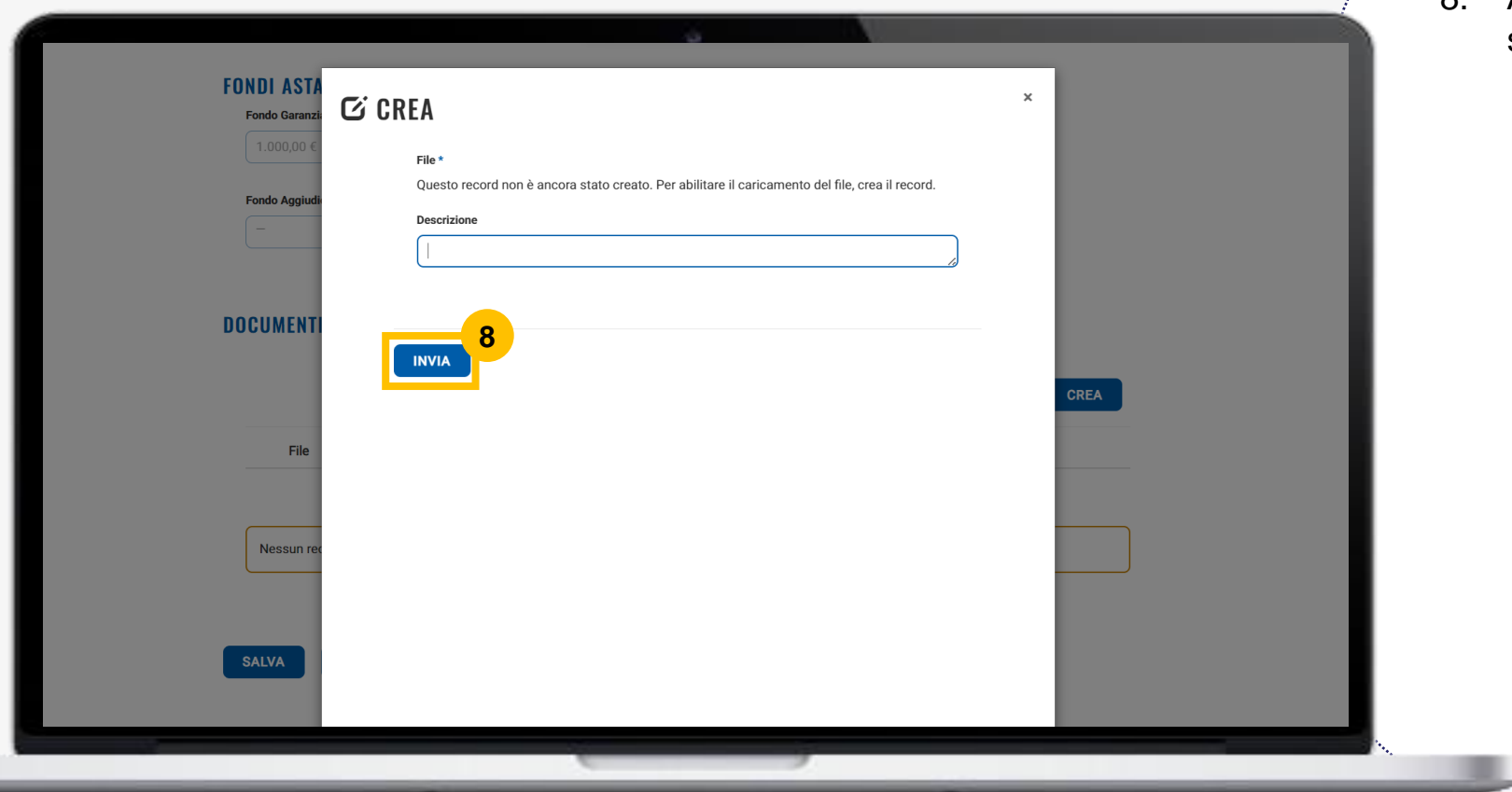
SALVA INVIA

Per poter proseguire è necessario caricare almeno un documento di garanzia.

Pratica di Partecipazione Asta (13/15)

Versamento Fondo Garanzia

8. All'interno del pop-up mostrato, cliccare sul pulsante «**Invia**».



È possibile aggiungere una descrizione alla documentazione da caricare.

Pratica di Partecipazione Asta (14/15)

Versamento Fondo Garanzia

9. Cliccare sul pulsante «**Scegli File**» per caricare il *Documento di Garanzia* che certifica l'operazione effettuata
10. Una volta caricato il documento, cliccare sul pulsante «**Invia**»

La documentazione deve obbligatoriamente rispettare il formato .pdf o .p7m

Pratica di Partecipazione Asta (15/15)

Versamento Fondo Garanzia

11. Cliccare sul pulsante «**Invia**» per notificare a Terna l'avvenuto versamento.

FONDI ASTA CORRENTE

Fondo Garanzia Richiesto: 1.000,00 €

Fondo Garanzia Versato: 1.000,00 €

Validazione Fondo Versato: ☒ No ☐ Si

Fondo Aggiudicato: —

Data Fine Decorrenza: —

DOCUMENTI FONDO VERSATO

CREA

File	Data caricamento	Descrizione
<input checked="" type="checkbox"/> TEST.pdf	15/02/2024 11:34	

SALVA INVIA

Contesto dello Use Case

Il Team Terna lavora la Pratica di Partecipazione Asta

Il Team Terna lavora la Pratica di Partecipazione Asta validando i documenti caricati.

Se l'importo del Fondo Garanzia Versato e la documentazione caricata sono corretti, il Team Terna procede all'abilitazione all'asta della Controparte.

Qualora la Controparte si aggiudichi l'asta, l'Operatore Elettrico verrà notificato via mail.

In caso contrario il Team Terna richiede alla Controparte l'integrazione del fondo. Il [flusso](#) è lo stesso di quello descritto precedentemente.



2. PRATICA DI RESTITUZIONE FONDO GARANZIA

Pratica di Restituzione Fondo Garanzia (1/35)

La Pratica di Partecipazione Asta può essere aperta:

- All'interno del Nuovo CRM, da un [Utente Terna](#);
- Attraverso il Nuovo Portale MyTerna, dall'[Operatore Elettrico](#).

Pratica di Partecipazione Asta (2/35)

Apertura Pratica

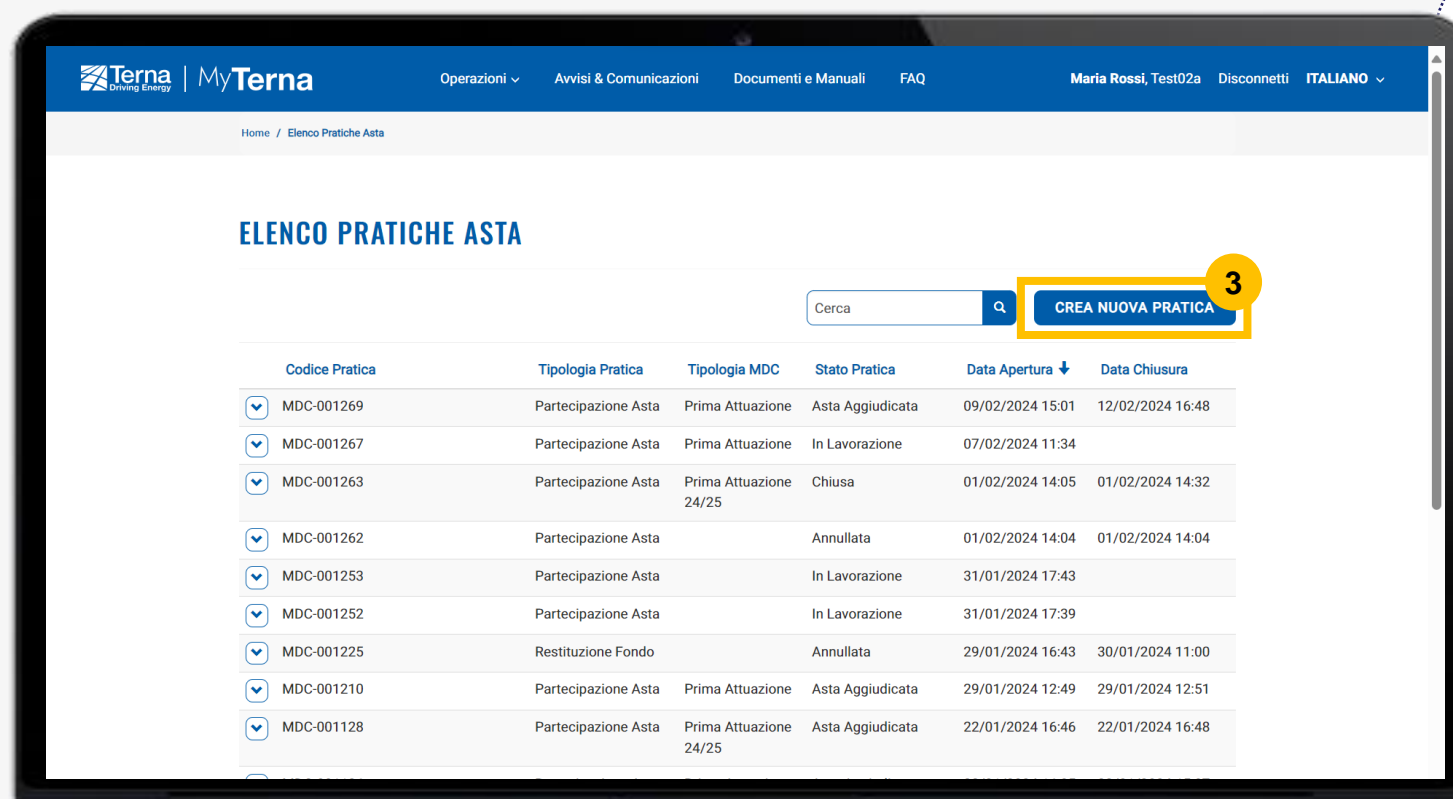
1. All'interno della Homepage, aprire la sezione «**Operazioni**»
2. Selezionare la sottovoce «**Pratiche Asta MDC**» all'interno della voce «**Aste**»



Pratica di Partecipazione Asta (3/35)

Apertura Pratica

3. Cliccare sul pulsante «**Crea nuova pratica**»



The screenshot displays the 'ELENCO PRATICHE ASTA' (Auction Practices List) page in the Terna MyTerna system. The page features a search bar and a table of auction practices. A yellow box highlights the 'CREA NUOVA PRATICA' button, which is also marked with a yellow circle containing the number 3.

Codice Pratica	Tipologia Pratica	Tipologia MDC	Stato Pratica	Data Apertura ↓	Data Chiusura
✓ MDC-001269	Partecipazione Asta	Prima Attuazione	Asta Aggiudicata	09/02/2024 15:01	12/02/2024 16:48
✓ MDC-001267	Partecipazione Asta	Prima Attuazione	In Lavorazione	07/02/2024 11:34	
✓ MDC-001263	Partecipazione Asta	Prima Attuazione 24/25	Chiusa	01/02/2024 14:05	01/02/2024 14:32
✓ MDC-001262	Partecipazione Asta		Annullata	01/02/2024 14:04	01/02/2024 14:04
✓ MDC-001253	Partecipazione Asta		In Lavorazione	31/01/2024 17:43	
✓ MDC-001252	Partecipazione Asta		In Lavorazione	31/01/2024 17:39	
✓ MDC-001225	Restituzione Fondo		Annullata	29/01/2024 16:43	30/01/2024 11:00
✓ MDC-001210	Partecipazione Asta	Prima Attuazione	Asta Aggiudicata	29/01/2024 12:49	29/01/2024 12:51
✓ MDC-001128	Partecipazione Asta	Prima Attuazione 24/25	Asta Aggiudicata	22/01/2024 16:46	22/01/2024 16:48

Pratica di Partecipazione Asta (4/35)

Apertura Pratica

4. Nella sezione «**Creazione Pratica**», all'interno del menù a tendina «**Tipologia Pratica**», selezionare la voce «**Restituzione Fondo**»

È possibile aprire una pratica di restituzione fondo se:

- Non esistono altre pratiche di restituzione fondo aperte
- Esiste una pratica di Partecipazione Asta Chiusa con Fondo Garanzia versato maggiore di zero, o con «*Asta Aggiudicata*».

The screenshot shows the Terna MyTerna website. The top navigation bar includes the Terna logo, 'MyTerna', and various menu items like 'Operazioni', 'Avvisi & Comunicazioni', 'Documenti e Manuali', 'FAQ', and user information 'Maria Rossi, Test02a'. The main content area is titled 'CREAZIONE PRATICA'. A yellow box highlights a dropdown menu labeled 'Tipologia Pratica *'. The dropdown is open, showing two options: 'Partecipazione Asta' and 'Restituzione Fondo'. A yellow circle with the number '4' is positioned to the right of the dropdown. Below the dropdown is a blue 'INVIA' button. The footer contains the Terna logo, 'Link utili' (including 'CALENDARIO SOCIETARIO', 'ARCHIVIO GENERALE', 'CERT', 'PATRIMONIO IMMOBILIARE'), 'Dichiarazione dei cookie', 'NOTE LEGALI', 'IN VIA CV', '@CONTATTACI', 'Portali' (including 'ACQUISTI', 'QUALIFICAZIONE FORNITORI', 'GAUDI', 'GSTAT'), and 'Titolati RTN' (including 'CANTIERI APERTI', 'PORTALE SETTLEMENT', 'CERTIFICAZIONE').

Pratica di Stipula (8/35)

Versamento Fondo Garanzia

4. All'interno della sezione «**Dati Richiesta**», sono riportate in sola lettura le informazioni relative alla Pratica ad eccezione del campo «**Referente**».

PRATICA DI RESTITUZIONE FONDO

Dati Richiesta

Codice Pratica
MDC-001271

Tipologia Pratica *
Restituzione Fondo

Referente *
Maria Rossi

Data Apertura
15/02/2024 12:23

Data Chiusura
—

Stato Pratica: Bozza

Note
Nessun impegno da visualizzare.

AGGIUNGI COMMENTO

MOSTRA ALTRO

Pratica di Stipula (9/35)

Versamento Fondo Garanzia

5. All'interno della sezione «**Cumulativo Aste**»*, sono riportate in sola lettura le informazioni relative agli importi delle aste sostenute.

CUMULATIVO ASTE

Totale Fondo Versato: 1.055,00 €

Totale Fondo Aggiudicato: 135,00 €

Fondo Restituito: 5,00 €

Giacenza: 1.050,00 €

RESTITUZIONE

Valore da rendere:

DOCUMENTI FONDI VERSATI

	Nome	Data caricamento	Da Rendere	Conferma Restituzione	Stato Documento
<input checked="" type="checkbox"/>	Allegato_A_Disciplinare_Cc2020.p7m	18/01/2024 16:05			Attivo
<input checked="" type="checkbox"/>	TEST.pdf	09/02/2024 17:56			Attivo

Pratica di Partecipazione Asta (10/35)

Totale Fondo Versato:

- Il campo è la sommatoria del Fondo Garanzia Versato delle Pratiche di Partecipazione Asta di quella Controparte in Stato diverso da «Annullata» e con Validazione Fondo Versato = «Sì»

Totale Fondo Aggiudicato :

- Il campo è la sommatoria del Fondo aggiudicato di tutte le Pratiche di Partecipazione di quella Controparte in stato diverso da «Annullata»

Fondo Restituito:

- Il campo è la sommatoria dell'importo da rendere di tutte le Pratiche di Restituzione Fondo di quella Controparte in stato «Chiusa»

Giacenza:

- Il campo è calcolato dalla differenza tra Totale Fondo Versato e Fondo Restituito

Pratica di Stipula (9/35)

Versamento Fondo Garanzia

5. All'interno della sezione «**Restituzione**», valorizzare il campo «**Valore da Rendere**»
6. Cliccare sul pulsante «**Invia**»

RESTITUZIONE

Valore da rendere

DOCUMENTI FONDI VERSATI

	Nome	Data caricamento	Da Rendere	Conferma Restituzione	Stato Documento
▼	Allegato_A_Disciplinare_Cc2020.p7m	18/01/2024 16:05			Attivo
▼	TEST.pdf	09/02/2024 17:56			Attivo
▼	Allegato_A_Disciplinare_Cc2020.p7m	18/01/2024 15:10			Attivo

SALVA **INVIA**