

Versione aggiornata
al 31/10/2023

Nuovo Portale MyTerna

Gestione pubblicazione Notizie, Documenti e Manuali

Manuale Utente
NPMT_MU_09



Guida al Nuovo Portale MyTerna

Gentile Utente,

di seguito trovi una breve guida pensata per aiutarti nell'utilizzo quotidiano del Nuovo Portale MyTerna.

In pochi semplici passi vengono illustrati gli step da seguire per gestire la pubblicazione di **Notizie, Documenti e Manuali**.

Inoltre, è a tua disposizione un Manuale Utente relativo alla descrizione della Homepage e delle principali funzionalità del Nuovo Portale MyTerna (NPMT_MU_00_Overview del Nuovo Portale MyTerna).

Indice – Gestione pubblicazione Notizie, Documenti e Manuali

1

[Gestione Notizie, Documenti e Manuali](#)

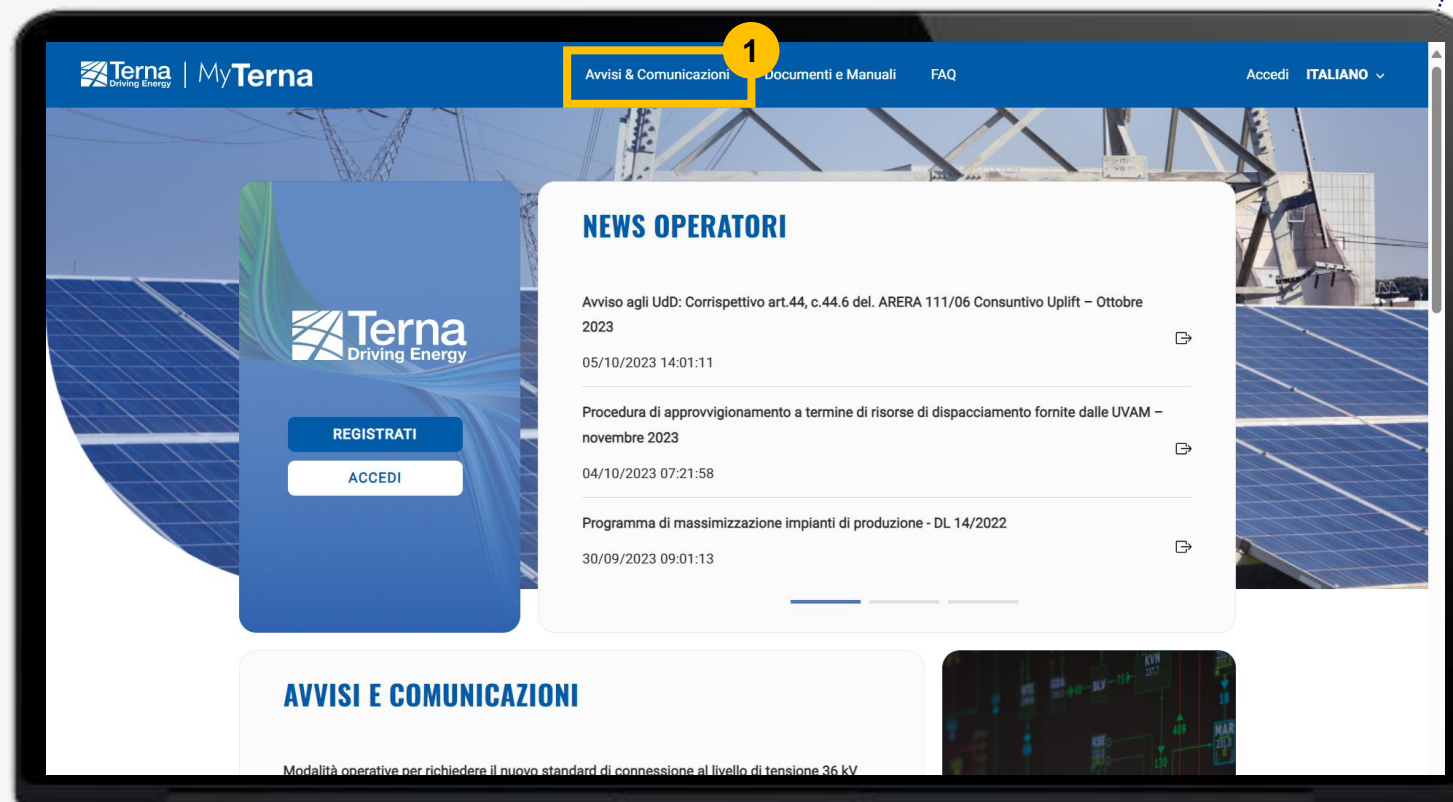
pagina 4

1. GESTIONE NOTIZIE, DOCUMENTI E MANUALI

Gestione Notizie, Documenti e Manuali (1/6)

Visualizzazione Notizie

1. All'interno della Homepage, aprire la sezione «**Avvisi & Comunicazioni**»

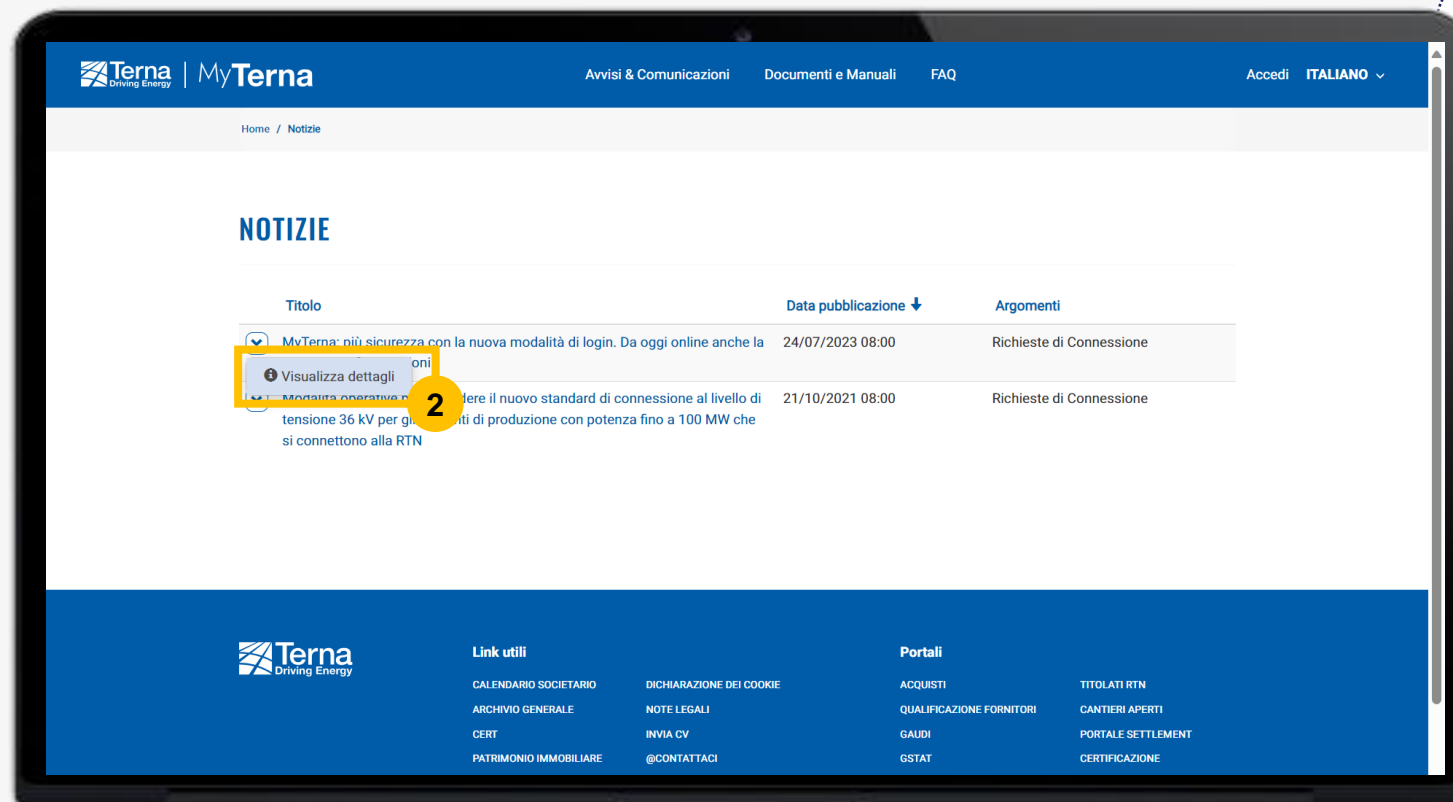


Gestione Notizie, Documenti e Manuali (2/6)

Visualizzazione Notizie

All'interno della sezione «**Notizie**» è presente una griglia contenente l'elenco di tutte le Notizie.

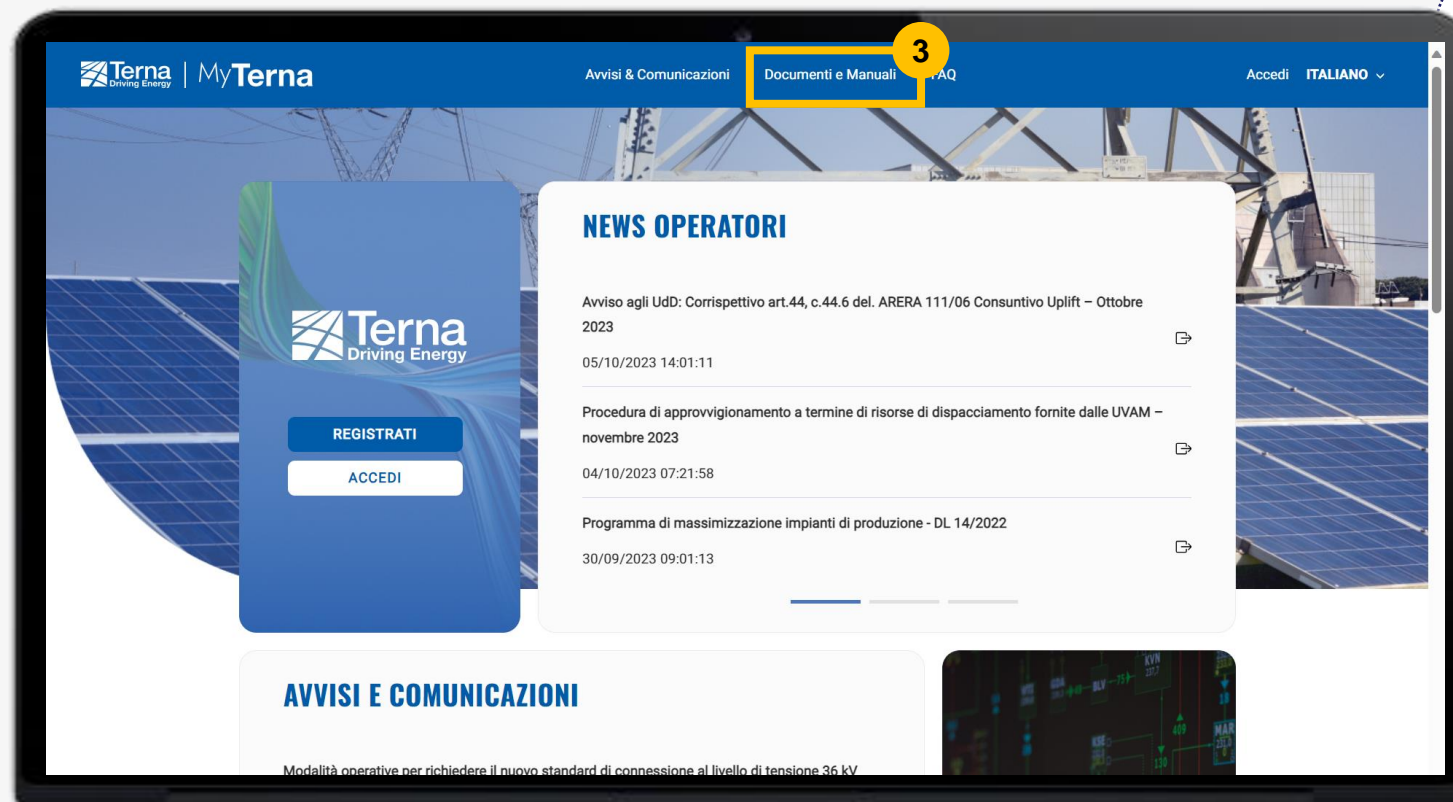
2. In corrispondenza della Notizia di interesse, selezionare dal menù a tendina la voce «**Visualizza dettagli**» per visualizzarne le relative informazioni («Titolo», «Data Pubblicazione», «Argomenti» e «Allegati»)



Gestione Notizie, Documenti e Manuali (3/6)

Visualizzazione Documenti e Manuali

3. All'interno della Homepage, aprire la sezione «**Documenti e Manuali**»

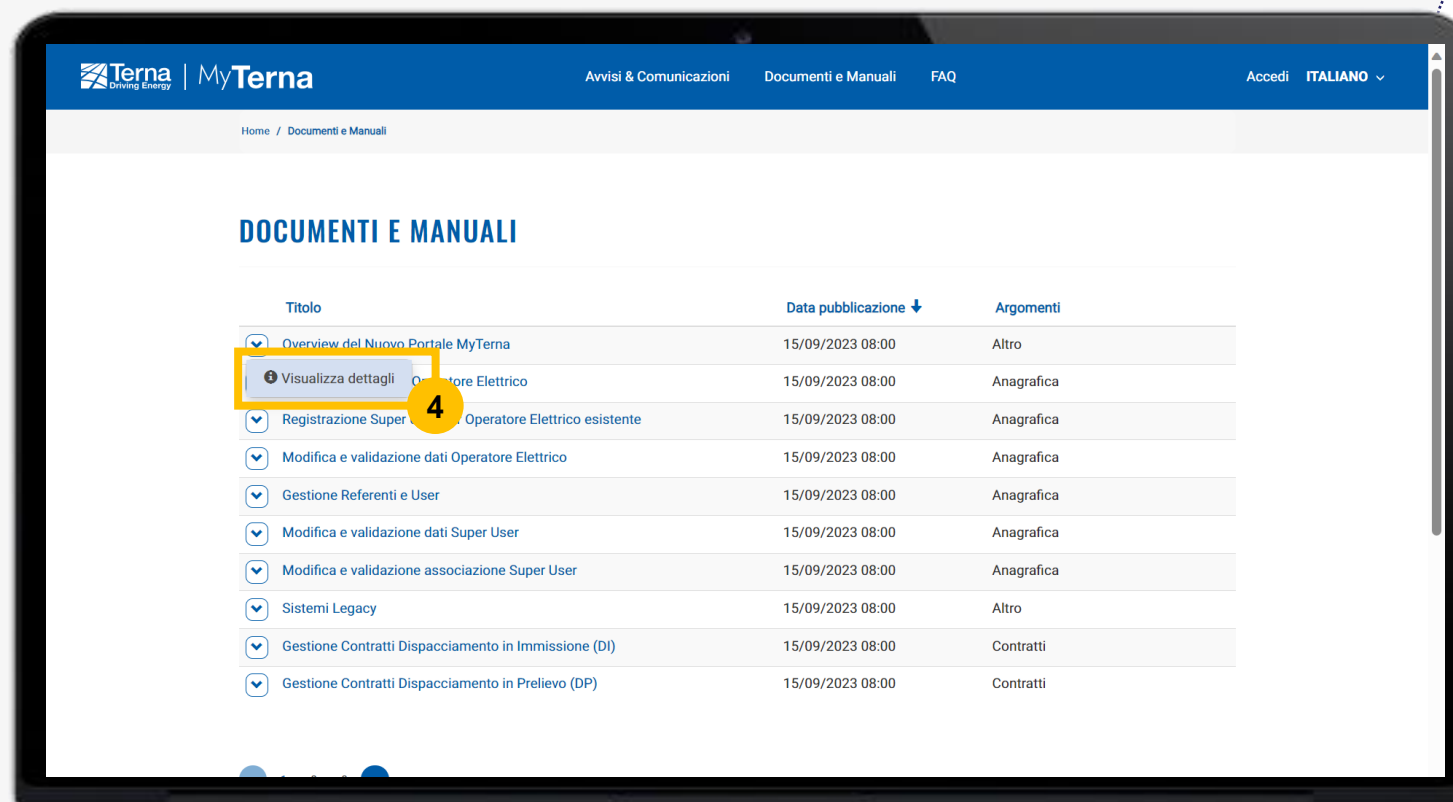


Gestione Notizie, Documenti e Manuali (4/6)

Visualizzazione Documenti e Manuali

All'interno della sezione «**Documenti e Manuali**» è presente una griglia contenente l'elenco di tutti i Documenti e i Manuali.

4. In corrispondenza della documentazione di interesse, selezionare dal menù a tendina la voce «**Visualizza dettagli**» per visualizzarne le relative informazioni («Titolo», «Data Pubblicazione», «Argomenti» e «Allegati»)

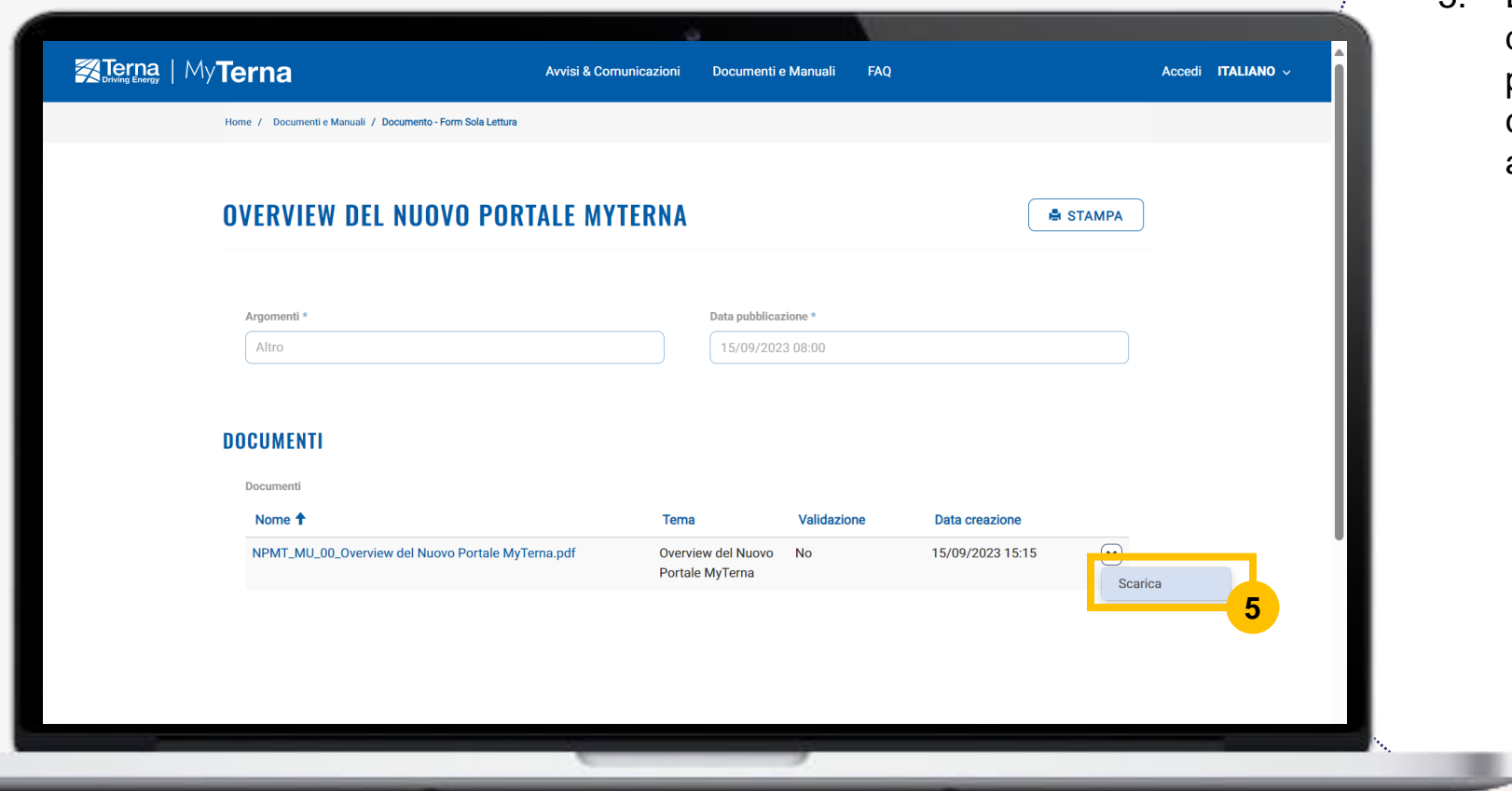


Titolo	Data pubblicazione ↓	Argomenti
<input checked="" type="checkbox"/> Overview del Nuovo Portale MyTerna	15/09/2023 08:00	Altro
<input checked="" type="checkbox"/> Visualizza dettagli Operatore Elettrico	15/09/2023 08:00	Anagrafica
<input checked="" type="checkbox"/> Registrazione Super Operatore Elettrico esistente	15/09/2023 08:00	Anagrafica
<input checked="" type="checkbox"/> Modifica e validazione dati Operatore Elettrico	15/09/2023 08:00	Anagrafica
<input checked="" type="checkbox"/> Gestione Referenti e User	15/09/2023 08:00	Anagrafica
<input checked="" type="checkbox"/> Modifica e validazione dati Super User	15/09/2023 08:00	Anagrafica
<input checked="" type="checkbox"/> Modifica e validazione associazione Super User	15/09/2023 08:00	Anagrafica
<input checked="" type="checkbox"/> Sistemi Legacy	15/09/2023 08:00	Altro
<input checked="" type="checkbox"/> Gestione Contratti Dispacciamento in Immissione (DI)	15/09/2023 08:00	Contratti
<input checked="" type="checkbox"/> Gestione Contratti Dispacciamento in Prelievo (DP)	15/09/2023 08:00	Contratti

Gestione Notizie, Documenti e Manuali (5/6)

Visualizzazione Documenti e Manuali

5. Dopo aver selezionato la documentazione di interesse, è possibile effettuare il download cliccando sulla voce «**Scarica**» all'interno del menù a tendina



Gestione Notizie, Documenti e Manuali (5/6)

Visualizzazione Documenti e Manuali

6. Cliccare sull'hyperlink del documento per procedere con il download

